Что такое Паспорт болельщика

FAN ID

Паспорт болельщика – документ, **ОБЯЗАТЕЛЬНЫЙ** для прохода зрителей на стадион и посещения матчей Чемпионата мира по футболу FIFA 2018™.

Паспорт болельщика – это небольшой заламинированный бланк, содержащий сведения о владельце. Паспорт болельщика необходимо оформить и получить **ЗАРАНЕЕ.**



Паспорт болельщика можно оформить и получить только при наличии билетов на матч или документов, дающих право на получение билетов на матч Чемпионата мира по футболу FIFA 2018™.

Паспорт болельщика оформляется и выдается **БЕСПЛАТНО** один раз на все матчи.

Преимущества
Паспорта болельщика

FAN ID

БЕЗВИЗОВЫЙ ВЪЕЗД

Паспорт болельщика обеспечивает иностранных зрителей правом на безвизовый въезд.

На основании Паспорта болельщика иностранные зрители могут въезжать на территорию Российской Федерации и выезжать из Российской Федерации без оформления виз при наличии действительных документов, удостоверяющих личность и признаваемых Российской Федерацией в этом качестве, в период, НАЧИНАЮЩИЙСЯ ЗА 10 ДНЕЙ до даты проведения первого матча Чемпионата мира по футболу FIFA 2018™ и ЗАКАНЧИВАЮЩИЙСЯ ЧЕРЕЗ 10 ДНЕЙ после даты проведения последнего матча Чемпионата мира по футболу FIFA 2018™.

БЕСПЛАТНЫЙ ПРОЕЗД

Паспорт болельщика вместе с билетом на матч дает право на бесплатный проезд в дополнительных поездах МЕЖДУ ГОРОДАМИ-ОРГАНИЗАТОРАМИ проведения Чемпионата мира по футболу FIFA 2018™ года и в общественном транспорте городов-организаторов в дни проведения матчей.

Порядок получения Паспорта болельщика для российских зрителей

FAN ID

1 ОФОРМЛЕНИЕ ЗАЯВКИ

НА САЙТЕ

Оформите заявку на получение Паспорта болельщика ЗАРАНЕЕ на сайте www.fan-id.ru

Для этого потребуется номер одобренной заявки на покупку билета на матч или номер билета на матч, данные документа, удостоверяющего личность зрителя.

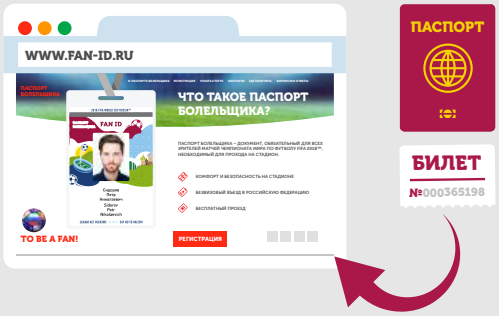

или

В ЦЕНТРЕ ВЫДАЧИ

Оформите заявку на получение Паспорта болельщика в любом Центре выдачи*

Для этого необходимо предъявить оператору Центра выдачи документ, удостоверяющий личность зрителя (для детей до 14 лет — свидетельство о рождении), бланк с номером заявки на билет или номер билета.

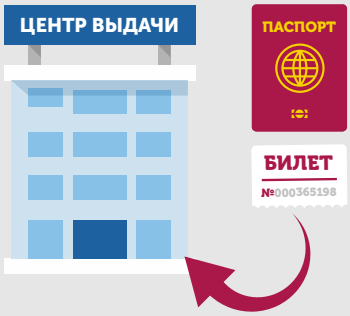

2 ОДОБРЕНИЕ ЗАЯВКИ

Дождитесь одобрения заявки. Уведомления о статусе заявки направляются зрителю в sms-сообщениях, а также по электронной почте.

3 ПОЛУЧЕНИЕ ПАСПОРТА БОЛЕЛЬЩИКА

В ЦЕНТРЕ ВЫДАЧИ

Вы сможете получить Паспорт Болельщика в любом Центре выдачи*

Вам необходимо будет предъявить оригинал документа, удостоверяющего личность (для детей до 14 лет — свидетельство о рождении), данные которого были указаны в заявке на получение Паспорта болельщика и номер заявки на получение Паспорта болельщика (желательно).

или

В ОТДЕЛЕНИИ ПОЧТЫ РОССИИ

Вы сможете забрать свой Паспорт болельщика в специально выделенных отделениях Почты России в разных регионах страны



* Адреса Центров выдачи можно узнать на сайте www.fan-id.ru

Что такое Паспорт болельщика FAN ID

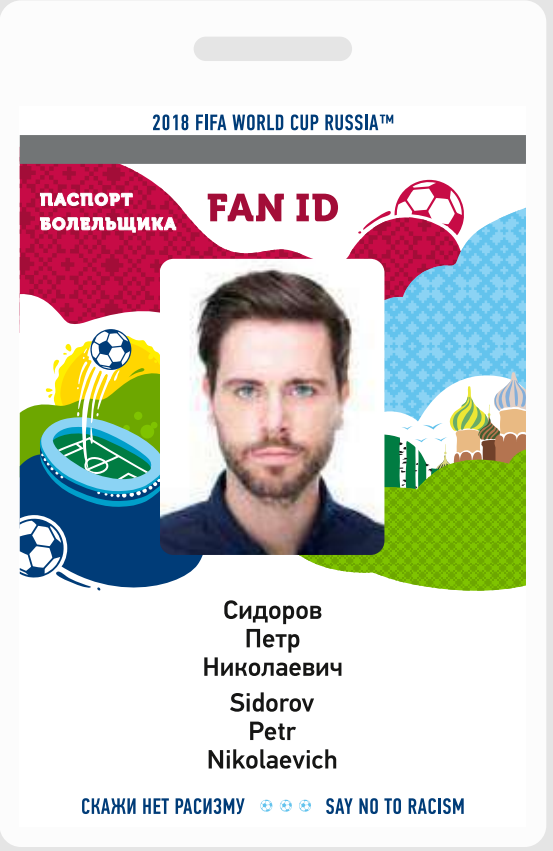

Это документ, **ОБЯЗАТЕЛЬНЫЙ** для прохода на стадион. Оформляется после приобретения билетов и выдается один раз на все матчи. Вы можете приобрести билеты: www.FIFA.com/bilet

Преимущества:

БЕЗВИЗОВЫЙ въезд в Российскую Федерацию

БЕСПЛАТНЫЙ проезд в городском общественном транспорте в дни матчей и на специальных поездах между городами-организаторами турнира. Вы можете забронировать билет на поезд на сайте: www.transport2018.com

www.fan-id.ru

Получение Паспорта болельщика российским зрителем

FAN ID

1 КУПИТЕ БИЛЕТ
на матч Чемпионата мира по футболу FIFA 2018™:
www.FIFA.com/bilet

2 ОФОРМИТЕ ЗАЯВКУ
на получение Паспорта болельщика:
- на www.fan-id.ru
- в Центре выдачи

3 ПОЛУЧИТЕ УВЕДОМЛЕНИЕ
об одобрении заявки по sms и e-mail

4 ПОЛУЧИТЕ ПАСПОРТ БОЛЕЛЬЩИКА:
- в почтовом отделении
- в Центре выдачи

5 БРОНИРУЙТЕ БЕСПЛАТНЫЕ БИЛЕТЫ
на поезда:
www.transport2018.com

6 ВОЗЬМИТЕ ПАСПОРТ БОЛЕЛЬЩИКА
и билет на матч.
Наслаждайтесь игрой.

www.fan-id.ru

Получение Паспорта болельщика иностранным зрителем

FAN ID

1 КУПИТЕ БИЛЕТ
на матч Чемпионата мира по футболу FIFA 2018™:
www.FIFA.com/bilet

2 ОФОРМИТЕ ЗАЯВКУ
на получение Паспорта болельщика:
- на www.fan-id.ru
- в Центре выдачи

3 ПОЛУЧИТЕ УВЕДОМЛЕНИЕ
об одобрении заявки по sms и e-mail

4 ПОЛУЧИТЕ ПАСПОРТ БОЛЕЛЬЩИКА:
- по почте лично в руки
- в визовом центре-партнере
- Центре выдачи

5 БРОНИРУЙТЕ БЕСПЛАТНЫЕ БИЛЕТЫ
на поезда:
www.transport2018.com

6 ВОЗЬМИТЕ ПАСПОРТ БОЛЕЛЬЩИКА
и билет на матч.
Наслаждайтесь игрой.

www.fan-id.ru